



Blackboard를 통한 온라인 과제 및 토론하기



한양대학교 언론정보대학원
Graduate School of Journalism&Mass Communication
HANYANG UNIVERSITY

Blackboard 지원 브라우저

*Blackboard를 최적화된 환경으로 사용하기 위한 운영체제는 Windows, Mac OS이며 브라우저는 Chrome입니다.

Blackboard Learn Ultra 지원 브라우저

	데스크톱 브라우저 버전	모바일 및 태블릿 브라우저 버전 *
Android 브라우저	사용 불가능	4 이상
Chrome	56 이상	56 이상
Edge	30 이상	30 이상
Firefox	50 이상	지원되지 않음
Internet Explorer	지원되지 않음	지원되지 않음
Safari	11 이상	11 이상

1. 로그인하기

I)블랙보드 사이트(<https://learn.hanyang.ac.kr>) 로그인

블랙보드는 Chrome Browser에 최적화되어 있습니다. Chrome Browser에서 블랙보드에 접속하세요.
PC, 태블릿, 모바일 등 어디에서든 URL주소를 입력하여 블랙보드에 접속할 수 있습니다.

1. <https://learn.hanyang.ac.kr>

2. 포털로그인

3. 로그인
ID: 포털 ID
P/W: 포털 P/W

Blackboard

포털 로그인

기본 로그인



한양대학교 | 로그인

고객님의 정보에 접근하기 위하여 인증이 필요합니다.
한양대학교 포털 한양인(HY-in)계정으로 로그인 하시기 바랍니다.

Portal Login

ID

아이디를 입력하세요

Password

비밀번호를 입력하세요

로그인

1. 크롬 브라우저 주소창에 한양대학교 블랙보드 주소로 접속합니다.
(<https://learn.hanyang.ac.kr>)

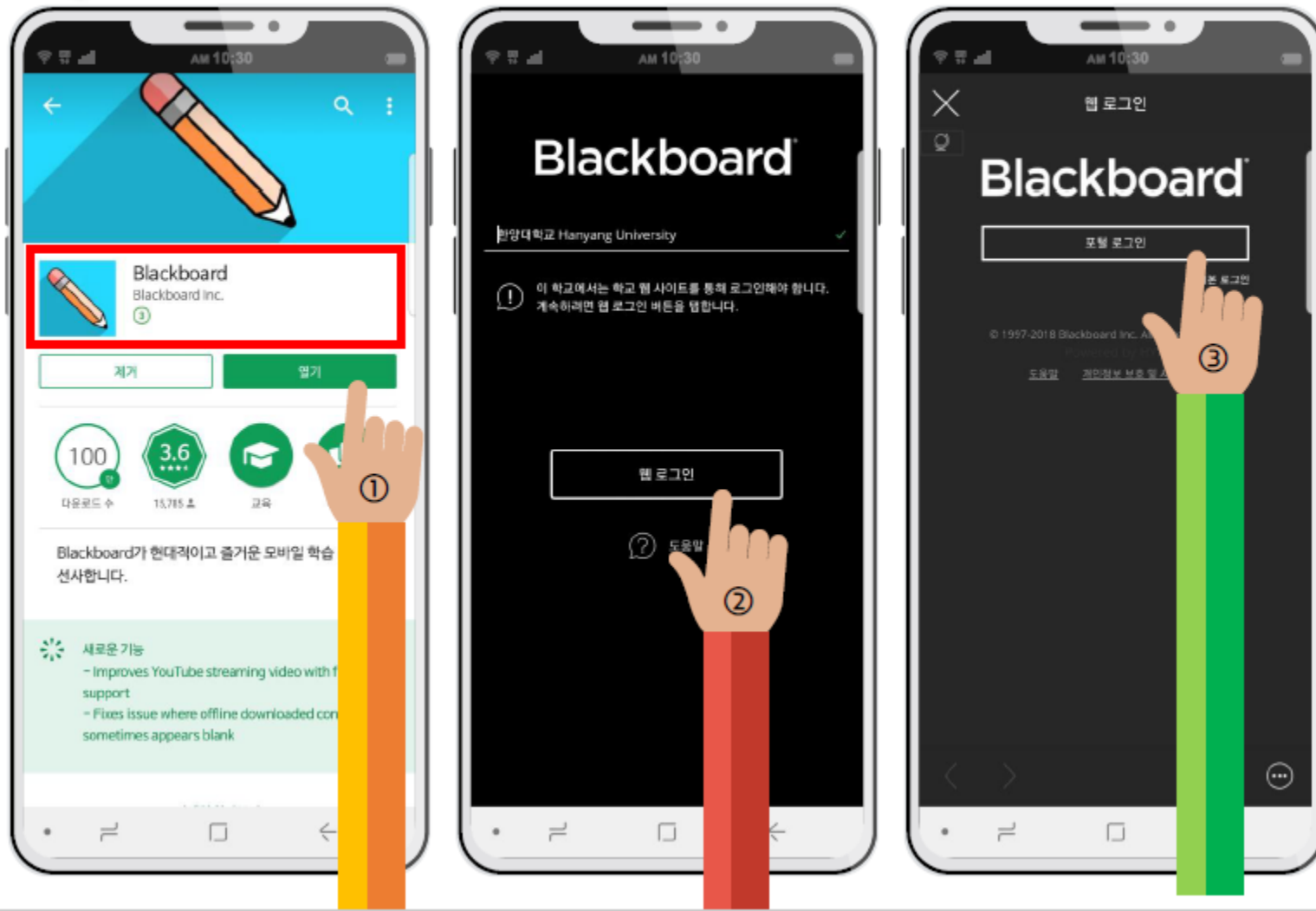
2. 포털 로그인을 클릭합니다.

3. 한양대학교 포털 아이디/비밀번호로 로그인합니다.

1. 로그인하기

Ⅱ) 모바일 "Blackboard" 어플을 다운받아 로그인

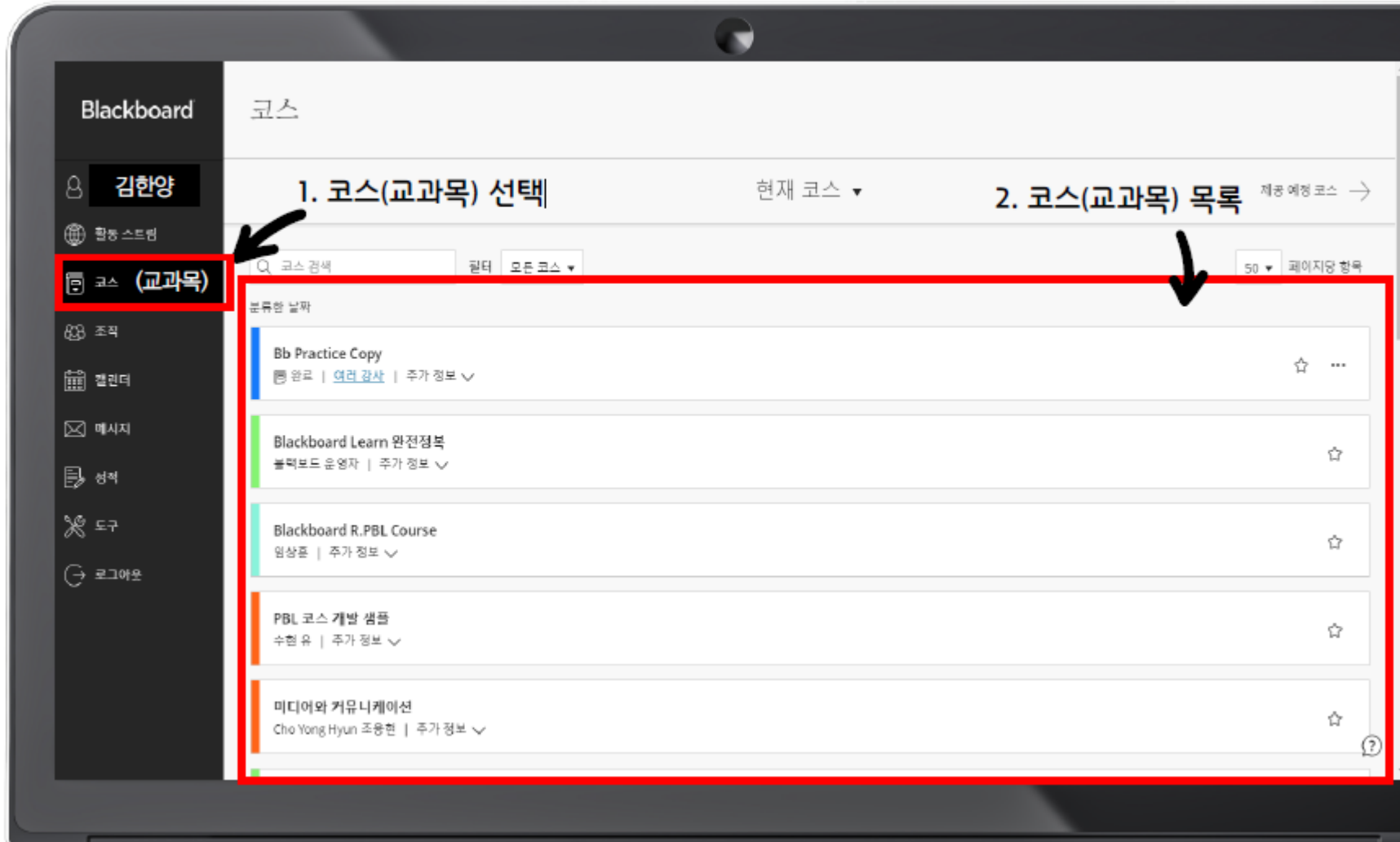
아래 이미지를 확인하여 Blackboard 어플 다운로드!



1. App store 또는 Google play에서 "Blackboard" 어플을 다운받으세요.
2. "Blackboard" 어플을 실행하여 한양대학교 또는 Hanyang University를 입력하고 웹로그인을 선택합니다.
3. 포털 로그인-포털ID/비밀번호로 로그인합니다.

2. 과제 확인하기

i) 코스(교과목) 들어가기



1. 왼쪽 메뉴에서 코스(교과목)을 선택합니다.

2. 목록을 확인한 후, 수강할 입장 코스(교과목)를 선택합니다.

2. 과제 확인하기

ii-1)과제 확인하기

201815HYAP5200900000

Blackboard Learn 완전정복

한양대학교

블랙보드 운영자
강사

세부 사항 및 작업

- 등록 명단
코스인 모든 사용자 보기
- 코스 홈
세션에 참여
- 질문
질문 보기
- 공지사항
공지사항 없음

코스 콘텐츠

강의계획서

본 강의의 강의 계획서입니다. 시험, 과제 및 평가와 관련된 전반적인 내용을 확인하시길 바랍니다.

강의자료

본 강의의 강의 자료입니다.

1. 과제 확인

개인과제

본 강의의 개인과제를 제출하는 곳입니다. 과제 내용과 제출 기한을 확인하기 바랍니다. * 교수님께서 학생들에게 제시하는 개인별 과제를 관리하는 곳입니다. 제출 횟수(1회 제출 vs 무제한 제출), 채점 방식(최종 과제를 채점 vs 평균 채점) 등을 설정해 주시기 바랍니다.

[과제] 자기소개

마감일: 18. 9. 10. 0:00

3. 교수님이 제시한 과제를 확인합니다.

2. 과제 확인하기

ii-2)과제 내용 확인하기

세부사항 및 정보(마감일, 응시 횟수, 채점 기준 등)를 확인하여 성적에 불이익이 없도록 유의합니다.

과제 콘텐츠

안녕하세요. 수강생 여러분!
1주차 과제를 안내합니다.

이 수업을 수강하는 학생들에 서로를 잘 이해하고 소통할 수 있도록 자신을 소개해보세요.

과제 제출방식은 자유롭습니다.
자신을 소개할 수 있는 글, 사진, 영상 무엇이든 올려주세요.

<안내사항>

제출기한: 9월10일
응시 가능 횟수: 무제한
채점 기준: 마지막 제출 과제
최고 점수: 100점

과제에 대한 피드백을 기대해주세요!

세부 사항 및 정보

마감일
18. 9. 10. 0:00(UTC+9)

시도
2회 시도가 남음

채점

최고 점수	100점
18. 8. 20. 10:40에 임시(자동)	

2. 과제 확인

3. 세부사항 및 정보

이 공간을 사용하여 제출물을 작성합니다.
텍스트, 이미지 및 파일을 추가할 수 있습니다.

컨텐츠 추가

4. 과제 작성

4. 과제 내용을 확인합니다.

5. 세부사항 및 정보를 확인합니다.

6. 과제 작성을 위해 **[컨텐츠 추가]**를 선택합니다.

3. 과제 제출하기

[저장 및 닫기]버튼은 최종 제출이 아닙니다. 저장만 하고 [제출]버튼을 누르지 않을 경우, 미제출로 기록됩니다.
한번 제출한 과제는 삭제할 수 없습니다.

1주차 과제를 안내합니다.

이 수업을 수강하는 학생들이 서로를 잘 이해하고 소통할 수 있도록 자신을 소개해보세요.

과제 제출형식은 자유롭습니다.
자신을 소개할 수 있는 글, 사진, 영상 무엇이든 올려주세요.

<안내사항>


제출기한: 9월10일
응시 가능 횟수: 2회
채점 기준: 마지막 제출 과제
최고 점수: 100점

과제에 대한 피드백을 기대해주세요!

제출

텍스트 스타일 | B | I | U | X' | X_i | ≡ | ≡ | f(x) | 🔍 | 📷 | 📄 | ⊕ | +

안녕하세요 교수님
자기소개 과제를 다음과 같이 제출합니다.

 경영학부_조혜을.pptx

4. 과제 작성

☐ 마감일
18. 9. 10. 0:00(UTC+9)

☒ 시도
2회 시도가 남음

채점

 최고 점수 18. 8. 20. 19:48에 임시저장됨	100점
--	------

5. 제출하기

저장 및 탈기제출

7. 과제를 모두 작성하고 제출할 준비가 되었다면 **[제출]** 버튼을 누르세요.

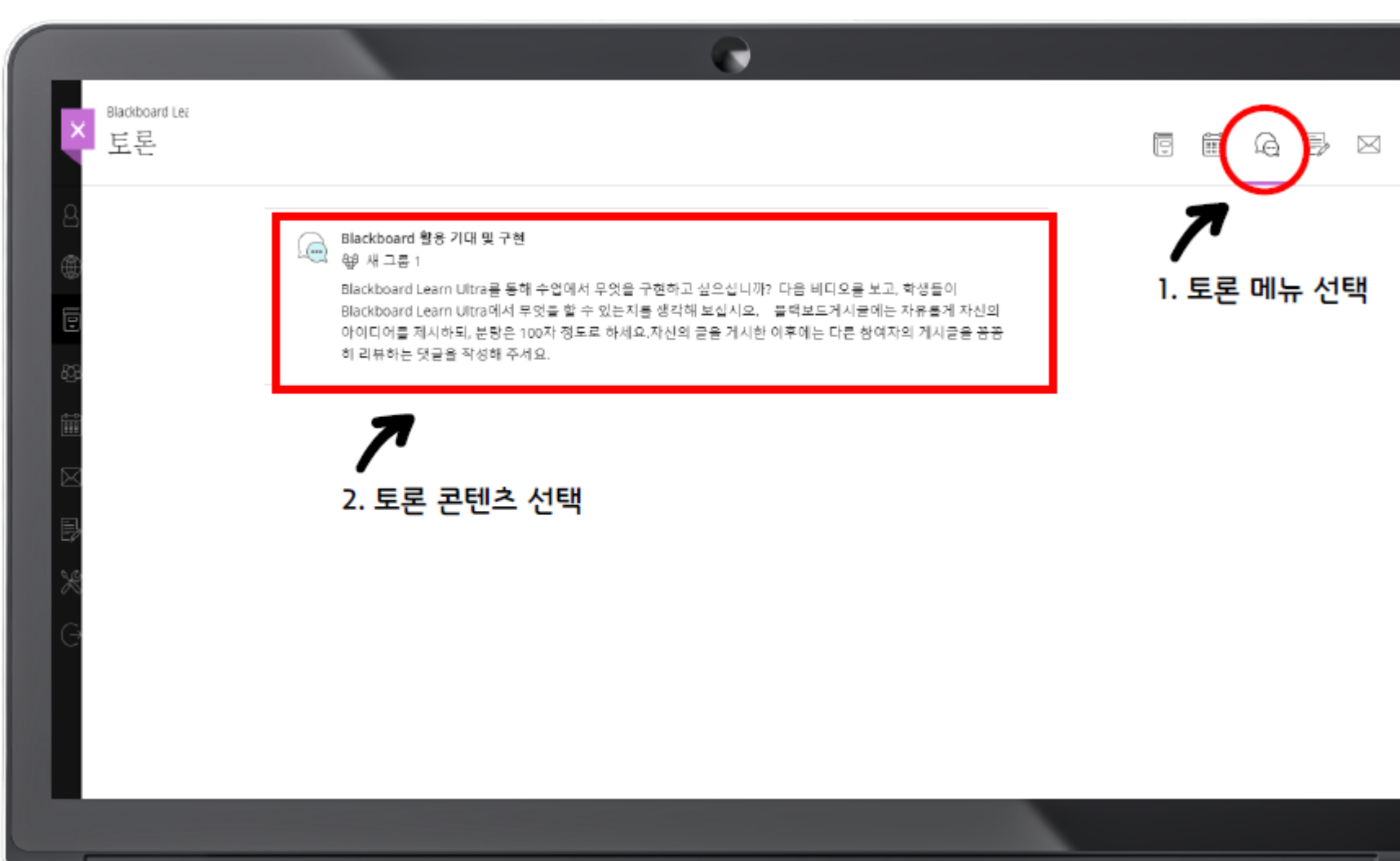
*업로드 가능한 파일유형은 **ppt, pptx, doc, docx, pdf** 입니다.

*첨삭이 필요한 과제를 hwp로 작성한 경우, hwp파일을 pdf파일로 변환하여 제출하세요.

※블랙보드를 통해 과제를 제출한
경우에만 제출로 인정됩니다!

4. 토론 하기

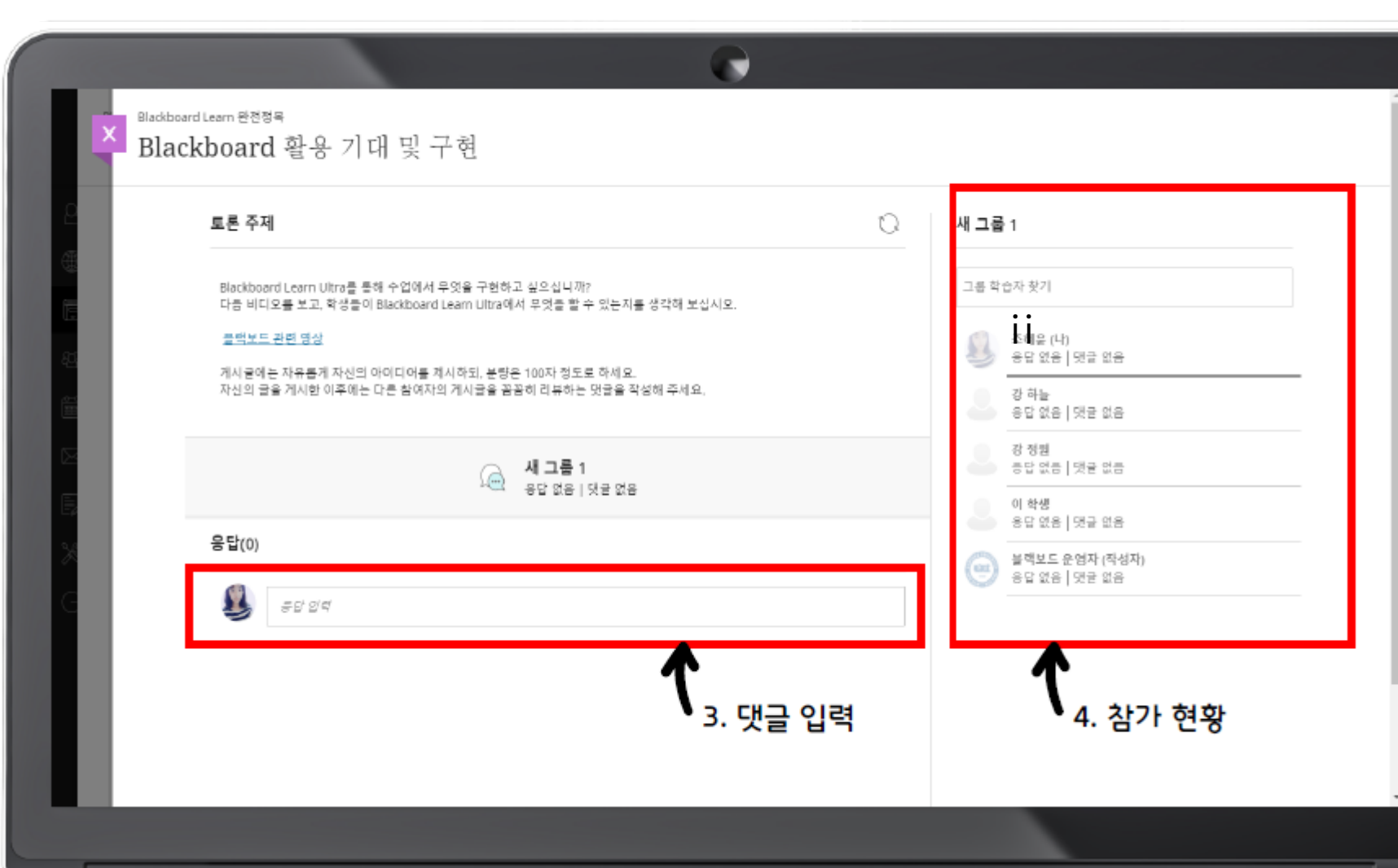
i) 토론 확인하기



1. 교수님이 제시한 토론에 참여하기 위해 토론 메뉴를 선택합니다.
2. 참여할 토론 콘텐츠를 선택합니다.

4. 토론 하기

ii) 토론 참여하기



3. 댓글 입력을 통해 토론에 참여할 수 있습니다.

4. 전체/그룹 토론 참가자들의 토론 참가 현황을 볼 수 있습니다.



감사합니다!

궁금하신 사항은 언제든지 언론정보대학원 행정팀에 문의주세요:)

E-mail: cejoo007@hanyang.ac.kr,
yeonbora@hanyang.ac.kr,
dohee1103@hanyang.ac.kr

Tel: 02-2220-0267~9